

Mise à jour : SYQUANT Capital  
Version : Février 2022  
Rédacteur : RCCI

## SYQUANT Capital : Rapport 2021 d'exercice des droits de vote

Réf : PG20

### 1. Introduction

En conformité avec les dispositions des articles L 533-22, R 533-16, R 533-16-0 du COMOFI et du règlement de déontologie de l'AFG-ASFFI, SYQUANT Capital rend compte dans ce document, de l'application de sa Politique de Vote, **pour l'année 2021**, aux droits de vote attachés aux titres des OPC dont elle assure la gestion.

### 2. Rappel des principes retenus pour l'exercice des droits de vote

La politique de droits de vote de SYQUANT Capital vise à privilégier les intérêts exclusifs des porteurs de parts des OPCVM qu'elle gère.

Les principes généraux retenus par SYQUANT Capital sont d'exercer les droits de vote dans les cas où la SGP estime qu'une résolution de l'assemblée générale ordinaire ou extraordinaire d'une société cotée contribue à l'intérêt et la défense au mieux des porteurs des OPCVM concernés, ainsi qu'à une amélioration de la politique ESG de l'entreprise en question.

De par la nature des stratégies, déployées, la SGP portait d'abord son attention sur les résolutions concernant les changements capitalistiques et les propositions de rapprochement de sociétés.

A titre d'illustration : Il en est ainsi lorsque dans le cadre d'une opération de rapprochement, les actionnaires de la société cible sont invités à voter sur proposition du « board » ou de l'acquéreur, l'approbation d'une proposition de fusion des entités.

Depuis fin 2020, SYQUANT Capital pratique une politique de vote beaucoup plus volontaires et participe maintenant à un grand nombre de votes notamment pour influencer sur la politique ESG des entreprises concernées.

La société a ainsi souscrit auprès de la société ISS un abonnement qui lui permet d'être informé du respect de principes ESG par les sociétés dans laquelle les fonds pourraient investir et d'incorporer ces informations dans son processus d'investissement et voter de façon beaucoup plus systématique.

L'équipe de gestion est l'organe en charge des décisions des votes émis, elle analyse et instruit l'ensemble des résolutions.

### 3. Rapport de vote de l'exercice 2021

Sur l'exercice 2021, SYQUANT Capital a exercé ses droits de votes lors de 211 assemblées générales et extraordinaires sur un total de 312 où elle pouvait participer. Cela représente un taux de 67.7%. Sur les résolutions proposées où elle pouvait voter, le taux de participation passe à 74.7%

Les raisons de non-participation sont essentiellement dues à des assemblées dans certains pays (Danemark, Suède, Finlande) ou des POA (Power Of Attorney) sont indispensables mais n'étaient pas encore finalisés, ce qui est actuellement mis en œuvre. Une autre raison est que dans le cas de prise de part au vote, les titres détenus sont alors bloqués et ne peuvent être cédés, ce qui peut être contraire à ce que SYQUANT Capital estime l'intérêt des porteurs.

La volonté de SYQUANT est d'augmenter encore son taux de participation au vote.

Il y a eu deux événements où le vote n'a pas été en ligne avec la politique « Sustainability » recommandée par ISS.

Le premier ou le delisting de Santander Mexico est apparu à SYQUANT Capital comme dans l'intérêt des porteurs, le second ou la recommandation initiale de ISS contre l'élection d'un directeur a été modifiée au dernier moment par ISS et le vote initial n'a pu être changé.

L'alignement de la politique de SYQUANT Capital avec la politique « Sustainability » ISS a donc été de 99.84%.

Veillez trouver en annexe le rapport statistique plus complet détaillé de participations aux votes.

#### 4. Prévention des conflits d'intérêt

La société de gestion n'a pas détecté de situation de conflit d'intérêt qui aurait pu limiter sa liberté lors de l'exercice de ses droits de vote.

Pour rappel, le code de déontologie et la procédure Gestion Conflits d'Intérêts de SYQUANT Capital définissent, pour l'ensemble des collaborateurs de la SGP, les cas où une situation de conflit d'intérêts pourrait être avérée.

#### 5. Information et publicité

Ce rapport est établi une fois par an, dans les 4 mois de la clôture d'un exercice donné. (Conformément à l'article 321-133 du RG AMF). Les documents **Rapport 2021 d'exercice des droits de vote** et **Politique de droit de vote** de la SGP sont mis à disposition au siège de la société et disponibles sur simple demande par Email à : [RCCI@syquant.com](mailto:RCCI@syquant.com)

Paris le 28 février 2022



### Board Statistics Report

Parameters Used:  
 Location(s): All locations  
 Account Group(s): All account groups  
 Institution Account(s): All institution accounts  
 Custodian Account(s): All custodian accounts  
 Reporting Period: 1/1/21 to 12/31/21

#### Meeting Overview

Category	Number	Percentage
Number of votable meetings	312	
Number of meetings voted	211	67.63%
Number of meetings with at least 1 vote Against, Withhold or Abstain	97	31.09%

#### Ballot Overview

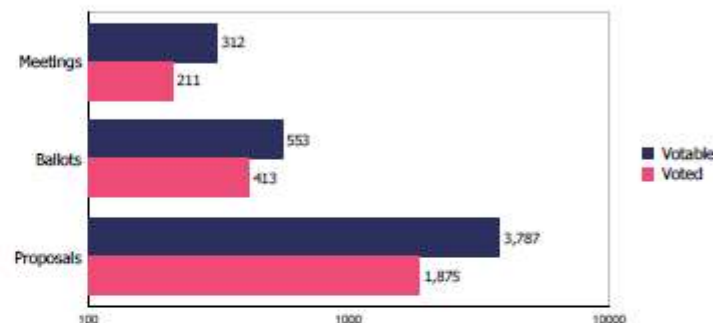
Category	Number	Percentage
Number of votable ballots	553	
Number of ballots voted	413	74.68%

#### Proposal Overview

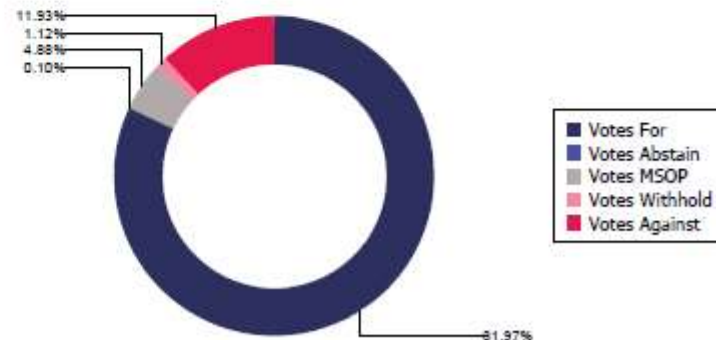
Category	Number	Percentage
Number of votable items	3,787	
Number of items voted	1,875	49.51%
Number of votes FOR	1,614	86.08%
Number of votes AGAINST	235	12.53%
Number of votes ABSTAIN	2	0.11%
Number of votes WITHHOLD	22	1.17%
Number of votes on MSOP	96	5.12%
Number of votes One Year	2	0.11%
Number of votes Two Years	0	0.00%
Number of votes Three Years	0	0.00%
Number of votes With Policy	1,872	99.84%
Number of votes Against Policy	3	0.16%
Number of votes With Mgmt	1,610	85.87%
Number of votes Against Mgmt	265	14.13%
Number of votes on Shareholder Proposals	80	4.27%

Note: Instructions of Do Not Vote are not considered voted, and in cases of different votes submitted across ballots for a given meeting, votes cast are distinctly counted by type per proposal where total votes submitted by type may be higher than unique proposals voted.

#### Voting Statistics

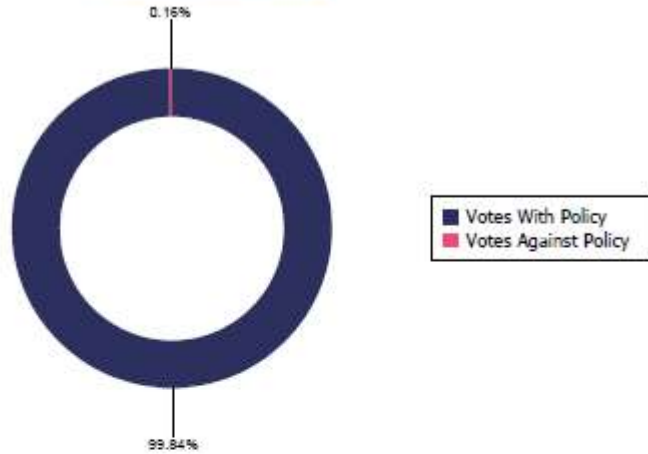


#### Vote Cast Statistics

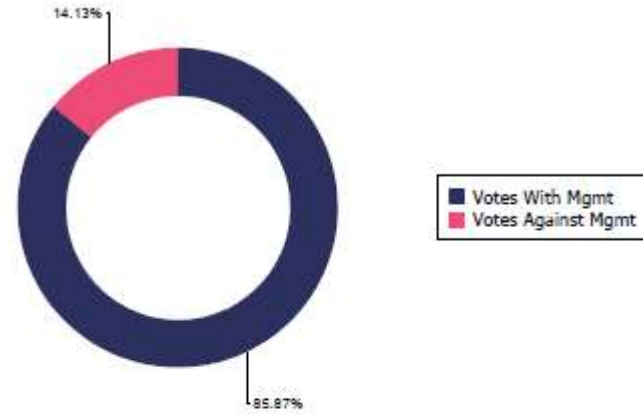




Vote Alignment with Policy



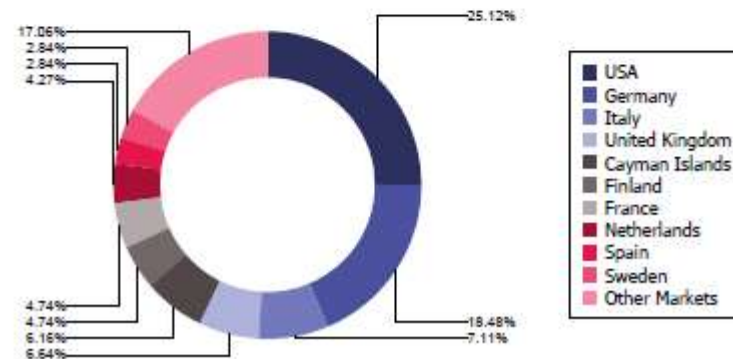
Vote Alignment with Management



Market Breakdown

Market	Votable Meetings	Voted Meetings	Percentage
USA	56	53	94.64%
Sweden	44	6	13.64%
Germany	39	39	100.00%
France	16	10	62.50%
Switzerland	16	0	0.00%
Italy	15	15	100.00%
United Kingdom	15	14	93.33%
Cayman Islands	14	13	92.86%
Netherlands	13	9	69.23%
Denmark	12	1	8.33%
Finland	12	10	83.33%
Norway	12	0	0.00%
Spain	7	6	85.71%
Japan	5	5	100.00%
Bermuda	4	4	100.00%
Ireland	4	4	100.00%
Luxembourg	4	2	50.00%

Meetings Voted by Market





Market	Votable Meetings	Voted Meetings	Percentage
Malta	4	0	0.00%
Mexico	4	4	100.00%
Belgium	3	3	100.00%
Canada	3	3	100.00%
Australia	2	2	100.00%
Austria	2	2	100.00%
Hong Kong	2	2	100.00%
Jersey	2	2	100.00%
China	1	1	100.00%
Portugal	1	1	100.00%

Market Voting Statistics

